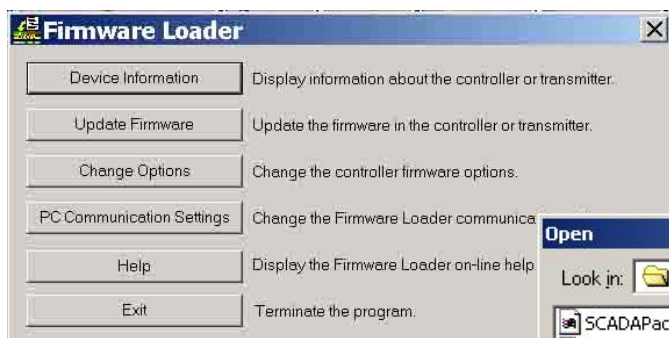


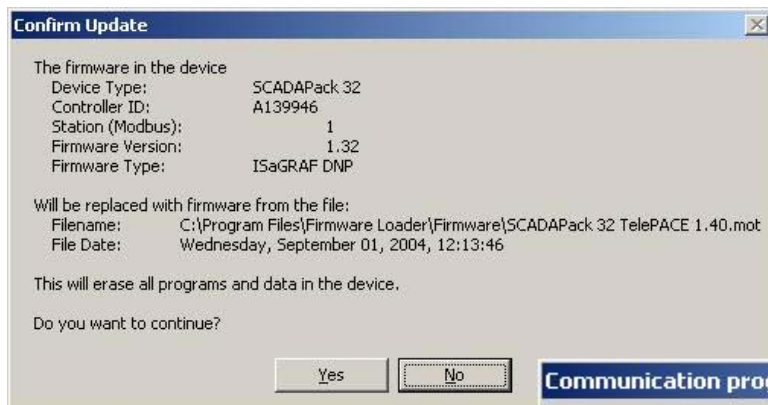
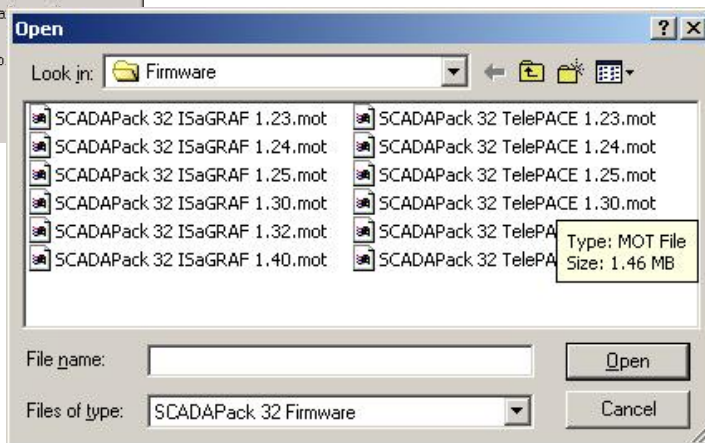
## Как обновить фирменное ПО в контроллерах SCADAPack.

Новое фирменное ПО (Firmware) необходимо записывать (обновлять) в контроллер при появлении новых функций разработанных фирмой Control Microsystems. Эти новые функции содержатся в firmware. Обновление производится при помощи программной утилиты Firmware Loader.



Чтобы обновить ФПО в контроллере, в меню Firmware Loader dialog нажмите кнопку **Update Firmware** button. Появится следующее окно:

- Найдите на жестком диске место где хранятся файлы с ФПО. Обычно они находятся *C:\Program Files\Firmware Loader\Firmware*.
- Выберите нужный файл соответствующий типу Вашего контроллера.
- Нажмите кнопку **Open** button. Появится следующее окно:



- Нажмите кнопку **Yes**, чтобы начать процесс обновления ФПО.
- Появится окно начала и прохождения загрузки.



- Когда процесс обновления, появится окно диалога.
- Нажмите кнопку **OK**, чтобы закрыть окно.